



materiali raccolti

dati espressi in kilogrammi

2021

Settembre

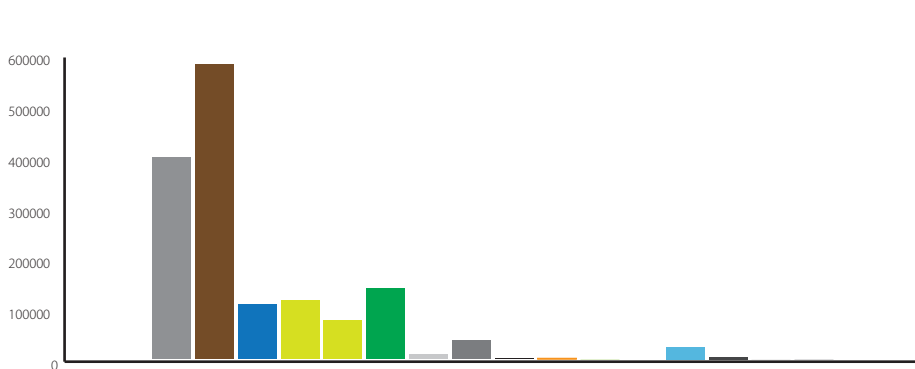
Nel mese indicato abbiamo raccolto


















1.672.570 kg

di rifiuti di cui

1.264.470 kg

di differenziata



| | |
|--|--|
|  | Legno 40.660 |
|  | Residui della pulizia stradale 38.110 |
|  | Batterie - |
|  | Metalli 8.240 |
|  | Rifiuti misti costr.e demoliz. 15.980 |
|  | Medicinali 860 |
|  | Verde 15.860 |
|  | Oli e Grassi 1.200 |
|  | Pneumatici 2.440 |
|  | Ingombranti 24.460 |
|  | Raee 15.910 |
|  | Vetro 157.030 |
|  | Cartone 109.000 |
|  | Carta 127.010 |
|  | Plastica e metalli 125.670 |
|  | Umido 582.040 |
|  | Indifferenziato 408.100 |

